



Analyse van subrubrieken Zorgplicht

7-01-2021
KNB Textmining



Textmining Analyse

Toelichting

De 'Analyse van subrubrieken' is een reeks van analyses waar verschillende subrubrieken onder de loep genomen worden om te ontdekken of er trends zijn in de uitspraken van het Tuchtrecht.

In deze analyse duiken we in de subrubriek 'Zorgplicht'. De analyse is uitgevoerd op de Textmining dataset die gebaseerd is op de uitspraken gepubliceerd op rechtspraak.nl.

In de analyse komen de volgende onderwerpen aan bod:

- vergelijking van het aantal zaken over de tijd, voor zowel de Kamer als het Hof; en
- er wordt een overzicht gegeven van het aantal opgelegde maatregelen per jaar, voor zowel de Kamer (per kamer) als het Hof.

Let op: de subrubriek Zorgplicht valt onder de algemene rubriek Zorgplicht. Onder de algemene rubriek Zorgplicht vallen in totaal 27 subrubrieken, waaronder Zorgplicht, Bewaringsplicht, Belehringsplicht en Onvoldoende vaststellen wilsbekwaamheid.

Textmining Analyse

Data Kamer en Hof – Subrubriek Zorgplicht

Conclusies

Data Kamers – Zorgplicht

- Vanaf 2017 een daling van het aantal zaken voor zowel subrubriek als de algemene rubriek Zorgplicht. Subrubriek Zorgplicht groeit t.o.v. de rubriek Zorgplicht.
- De drie meest voorkomende maatregelen over de periode 2015-2019 zijn : 1. Geen maatregel, klachten ongegrond, 2. Waarschuwing en 3. Berisping.
- Maatregelen:
 - de meest voorkomende maatregel is ‘geen maatregel, klachten ongegrond’. De maatregel werd tussen 2013-2015 in 38% van de zaken opgelegd, dit is in de periode 2016-2019 gedaald naar 28%; de stijging van het aantal schorsingen in 2015, 2017 en 2018 zet niet door in 2019;
 - de maatregel schorsing komt vergeleken met de andere drie rechtbanken vaak voor bij de rechtbank Arnhem/ Leeuwarden;
 - na een afname in het aantal waarschuwingen tussen 2012 en 2017 neemt het aantal waarschuwingen in 2018 en 2019 toe; en
 - de maatregelen ontzetting, ontzegging, geldboete en ‘geen maatregel, houdt elke verdere beslissing aan’ komen incidenteel voor.
- Van de vier rechtbanken vinden in de rechtbank Den Bosch de meeste zaken plaats (42 zaken = 31% van het totaal) . Van deze zaken wordt in 43% de maatregel ‘geen maatregel, klachten ongegrond’ opgelegd, dit percentage is groter dan het gewogen gemiddelde van de rechtbanken Amsterdam, Anrhem/ Leeuwarden en Den Haag van 26%.

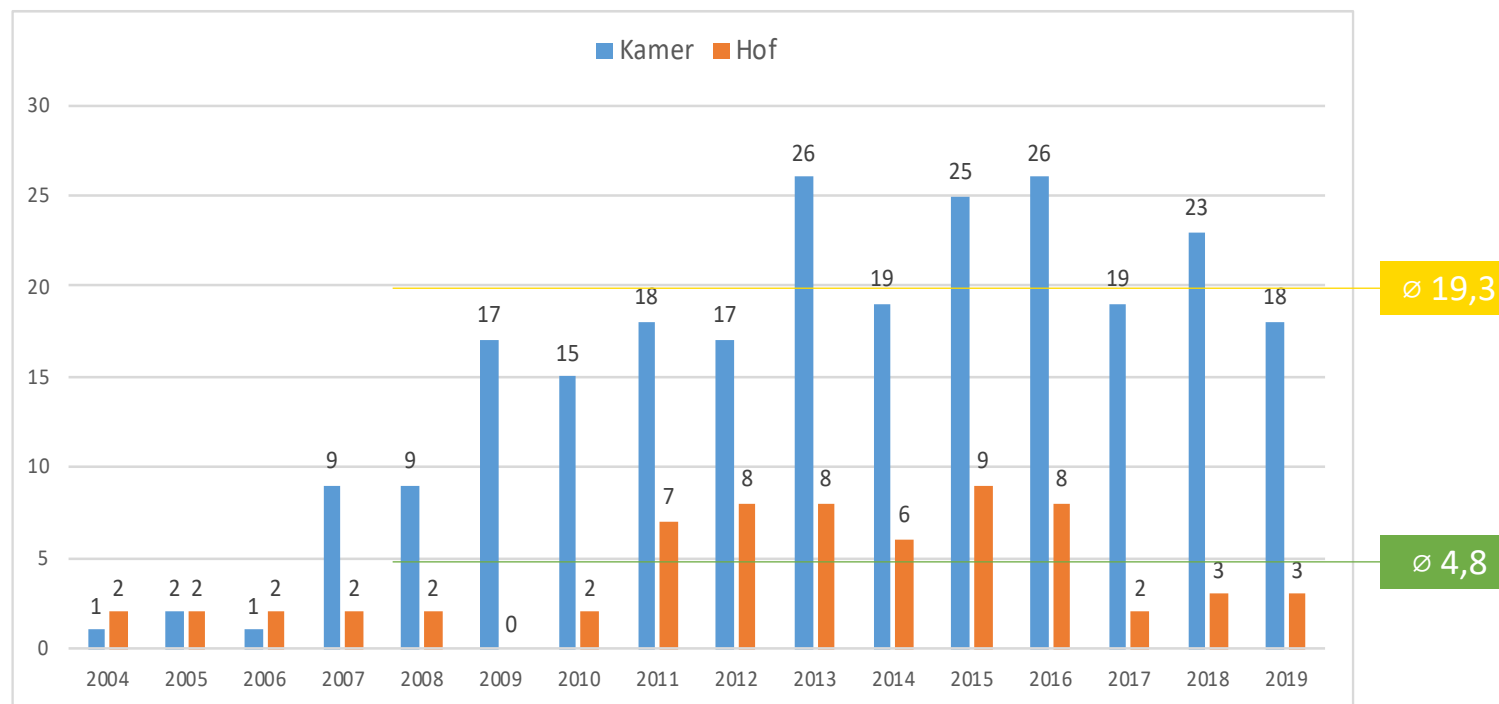
Data Hof – Zorgplicht

- Tussen 2014 en 2019 is het aantal Zorgplicht zaken bij het Hof gedaald van 9 naar 3. In 2014 waren dit 32% van de zaken van de Kamer, in 2019 is dit teruggelopen naar 17%.
- Over de periode 2004-2019 is 88% (=58/66) van de zaken door het Hof Gegrond verklaard. In de periode 2017-2019 zijn alle zaken Gegrond verklaard.

Data Kamer & Hof - Subrubriek Zorgplicht (Zorgplicht/Zorgplicht)

Hoofdlijn: Tussen 2014 en 2019 is het aantal Zorgplicht zaken bij het Hof gedaald van 9 naar 3. In 2014 waren dit 32% van de zaken van de Kamer, in 2019 is dit teruggelopen naar 17%.

Zorgplicht - Aantal zaken over tijd



Zorgplicht – Totaal Aantal zaken vanaf 2004

Kamer

Subrubriek / Rubriek (Zorgplicht) / Totaal

245 / 1041 / 2125

Hof

Subrubriek / Rubriek (Zorgplicht) / Totaal

66 / 310 / 787

Gemiddeld aantal zaken 2008-2019

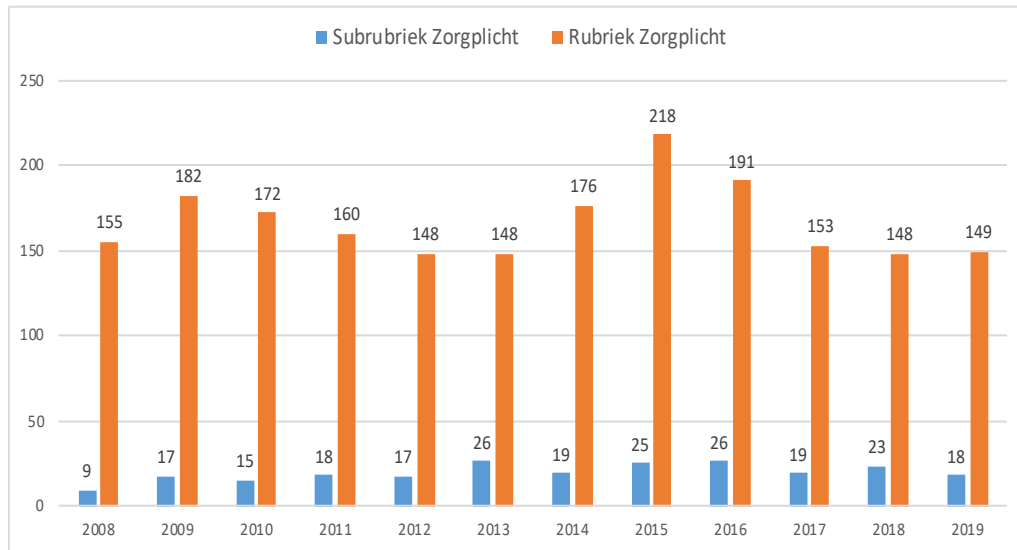
- Kamer: 19,3
- Hof: 4,8

De grafiek start bij 2004, omdat de rubriek Zorgplicht start met tellingen in 2004. Vanaf 2008 worden de tuchtrechtzaken consistent geregistreerd, daarom is het gemiddelde berekend vanaf 2008.

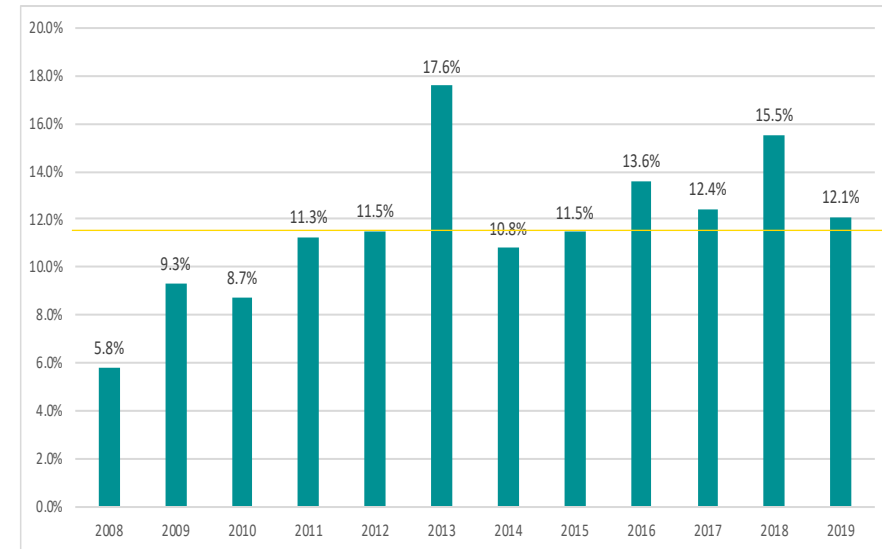
Data Kamers - Subrubriek Zorgplicht Vs Rubriek Zorgplicht

Hoofdlijn: vanaf 2017 een daling in het aantal zaken voor zowel rubriek als subriek Zorgplicht. Ten opzichte van de algemene rubriek Zorgplicht neemt het aantal zaken van de subrubriek Zorgplicht toe.

Zorgplicht - Aantal zaken in verhouding tot rubriek Zorgplicht



Zorgplicht – Verhouding aantal zaken subrubriek/rubriek (%)



Vanaf 2008 worden de tuchtrechtzaken consistent geregistreerd, daarom is het gemiddelde berekend vanaf 2008.

Data Kamers - Subrubriek Zorgplicht - Top 3 maatregelen per jaar

Hoofdlijn: de drie meest voorkomende maatregelen over de laatste 5 jaar zijn: 1. Geen maatregel, klachten ongegrond, 2. Waarschuwing en 3. Berisping.

2015

1. Geen maatregel, klachten ongegrond (9)
2. Berisping (4)
3. Waarschuwing (3)
Schorsing (3)
Geen maatregel (3)

2018

1. Waarschuwing (7)
2. Geen maatregel, klachten ongegrond (5)
3. Schorsing (3)
Berisping (3)

Gemiddeld 2015-2019

1. Geen maatregel, klachten ongegrond (6.4)
2. Waarschuwing (4.8)
3. Berisping (3.4)

2016

1. Waarschuwing (7)
2. Berisping (5)
Geen maatregel, klachten ongegrond (5)

2019

1. Waarschuwing (5)
Geen maatregel, klachten ongegrond (5)
2. Berisping (3)
Geen maatregel, klachten niet ontvankelijk (3)

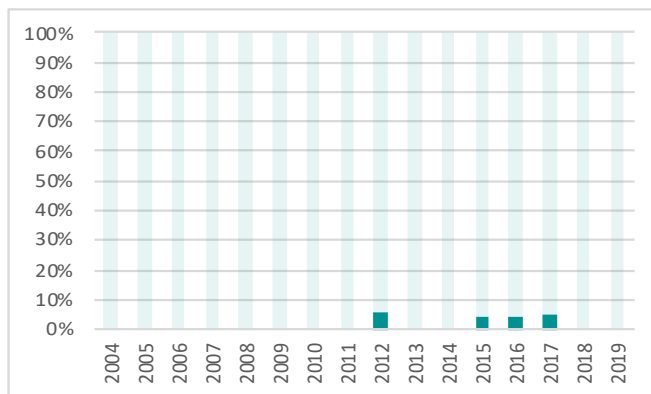
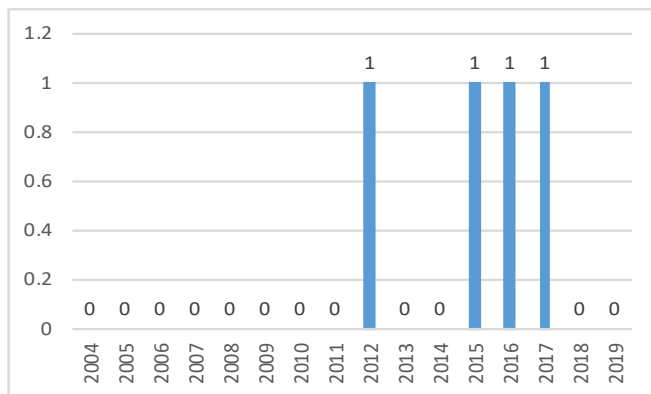
2017

1. Geen maatregel, klachten ongegrond (8)
2. Schorsing (5)
3. Berisping (2)
Waarschuwing (2)

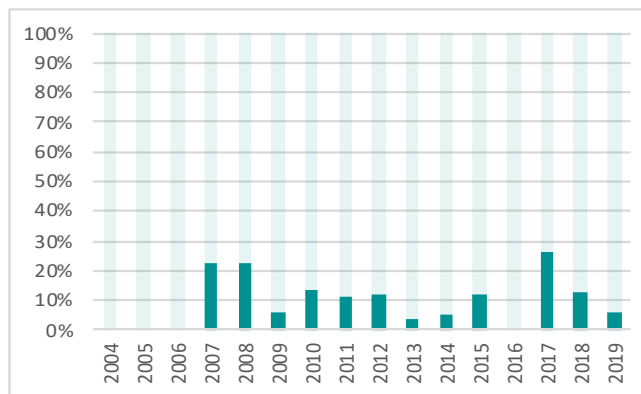
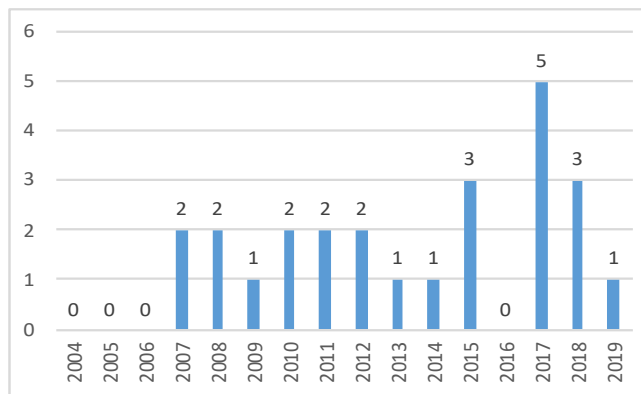
Data Kamers - Subrubriek Zorgplicht - Maatregelen over tijd (1)

Hoofdlijn: de maatregelen ontzetting en ontzegging komen incidenteel voor. De stijging van het aantal schorsingen in 2015, 2017 en 2018 zet niet door in 2019.

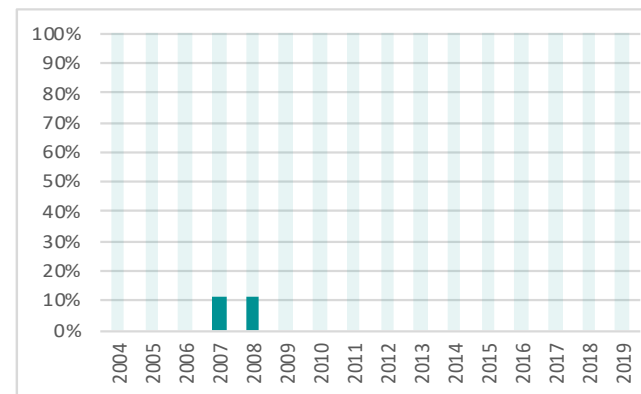
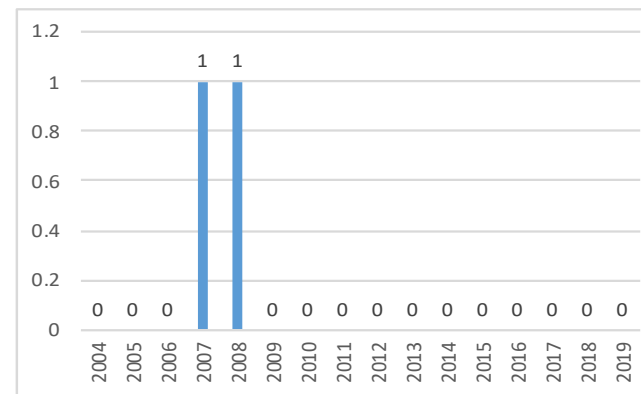
Zorgplicht - Ontzetting



Zorgplicht - Schorsing



Zorgplicht - Ontzegging

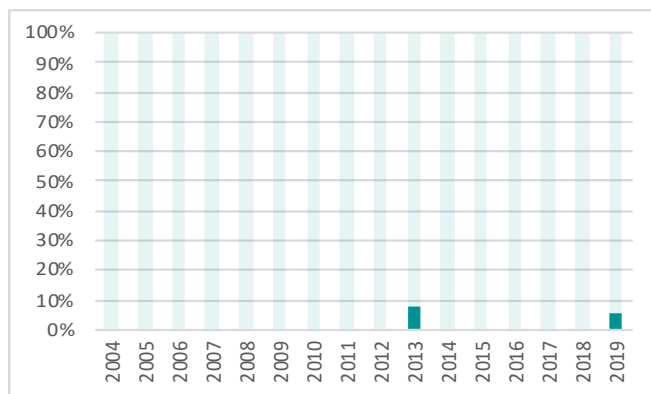
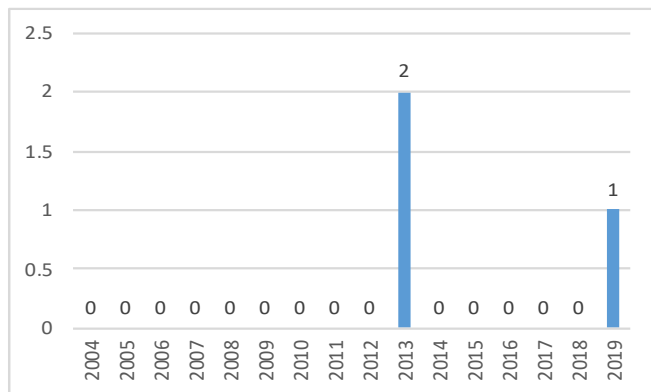


Boven: het aantal zaken over tijd. Onder: per jaar het aantal zaken ten opzichte van het totaal aantal zaken in de subrubriek Zorgplicht (%).

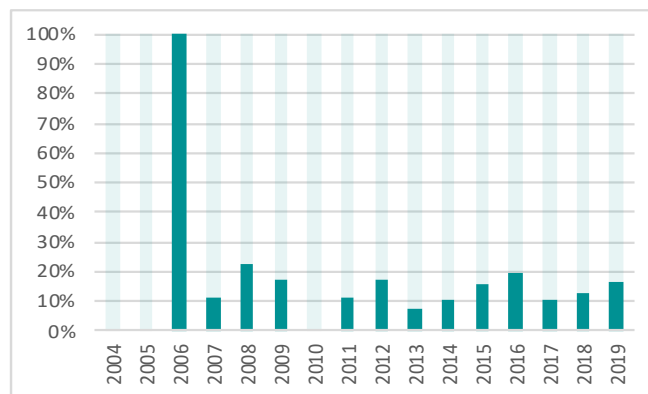
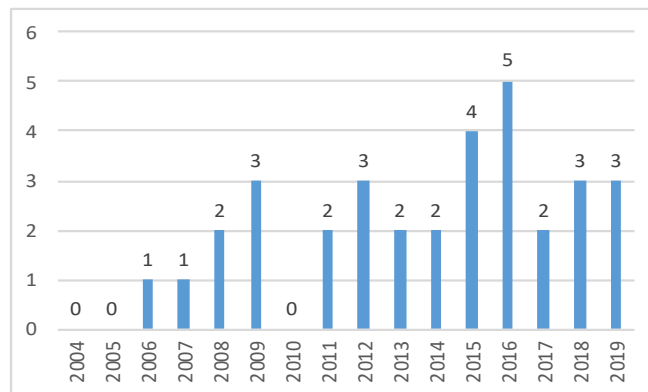
Data Kamers - Subrubriek Zorgplicht - Maatregelen over tijd (2)

Hoofdlijn: na een afname in het aantal waarschuwingen tussen 2012 en 2017 neemt het aantal waarschuwingen in 2018 en 2019 toe. Maatregel geldboete komt incidenteel voor.

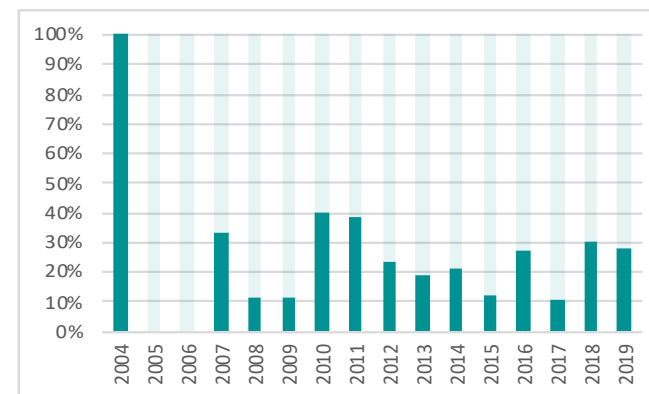
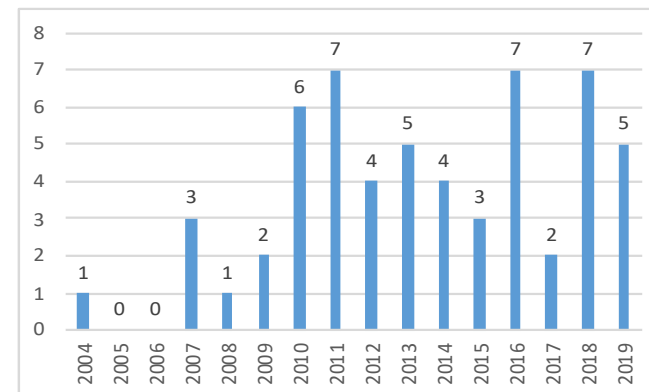
Zorgplicht - Geldboete



Zorgplicht - Berisping



Zorgplicht - Waarschuwing

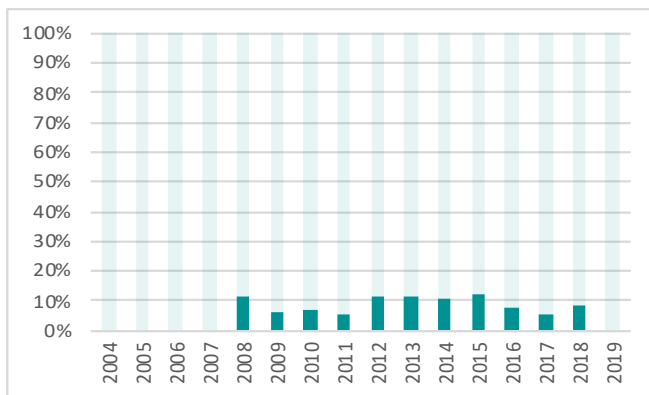
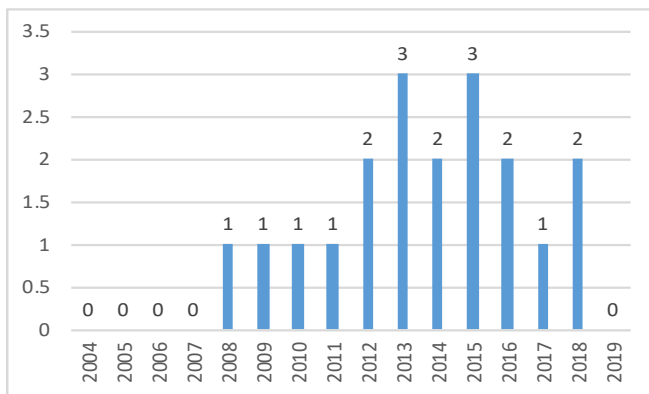


Boven: het aantal zaken over tijd. Onder: per jaar het aantal zaken ten opzichte van het totaal aantal zaken in de subrubriek Zorgplicht (%).

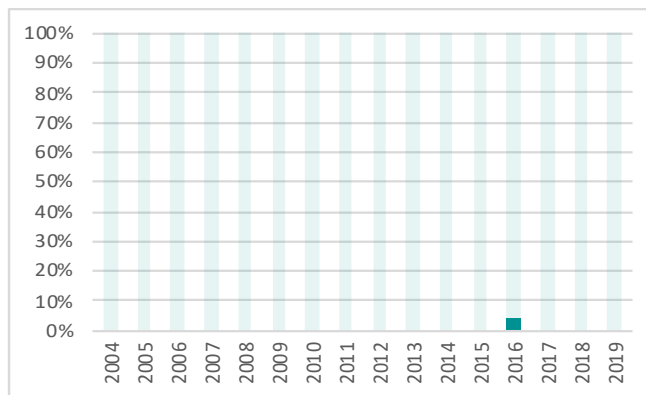
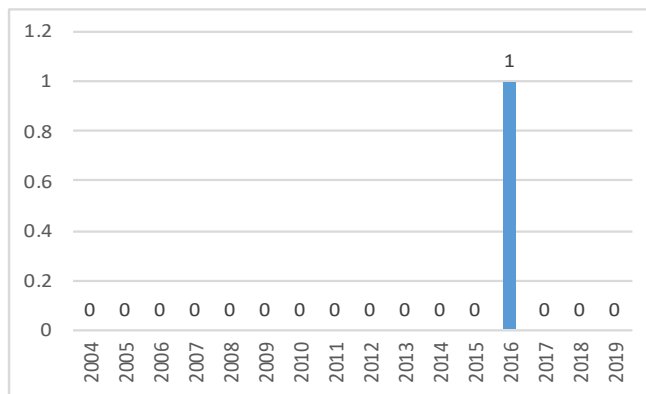
Data Kamers - Subrubriek Zorgplicht - Maatregelen over tijd (3)

Hoofdlijn: in 2019 komt 'geen maatregel' niet voor. 'Geen maatregel, houdt elke verdere beslissing aan' komt incidenteel voor.

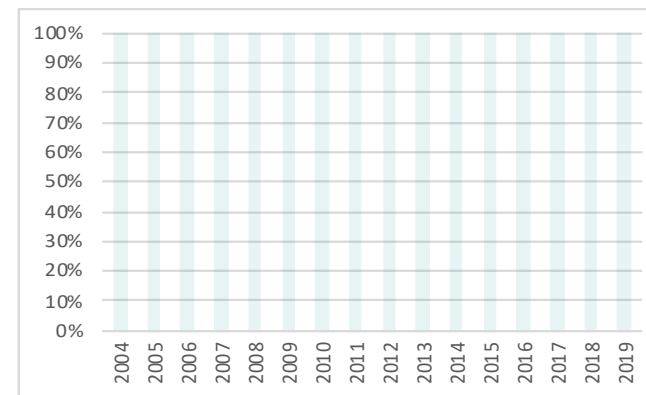
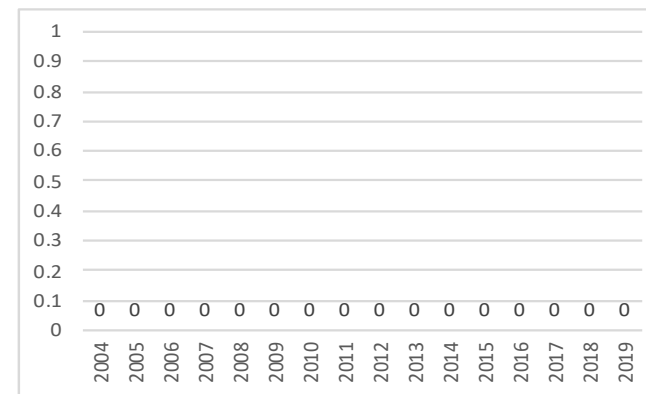
Zorgplicht – Geen maatregel



Zorgplicht – Geen maatregel, houdt elke verdere beslissing aan



Zorgplicht – Geen maatregel, klacht gegrond

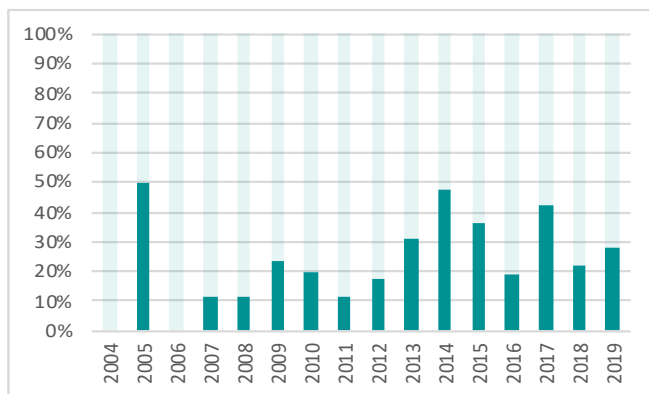
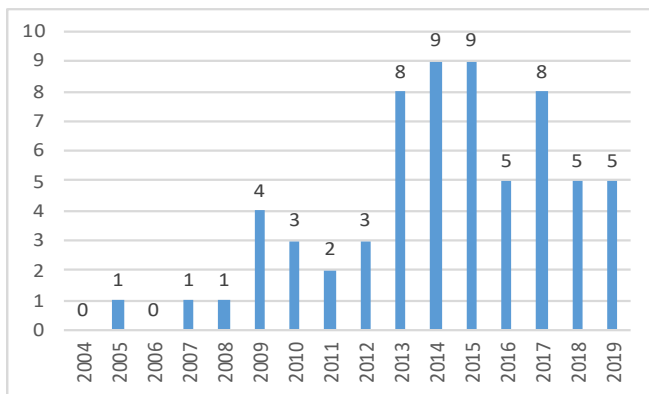


Boven: het aantal zaken over tijd. Onder: per jaar het aantal zaken ten opzichte van het totaal aantal zaken in de subrubriek Zorgplicht (%).

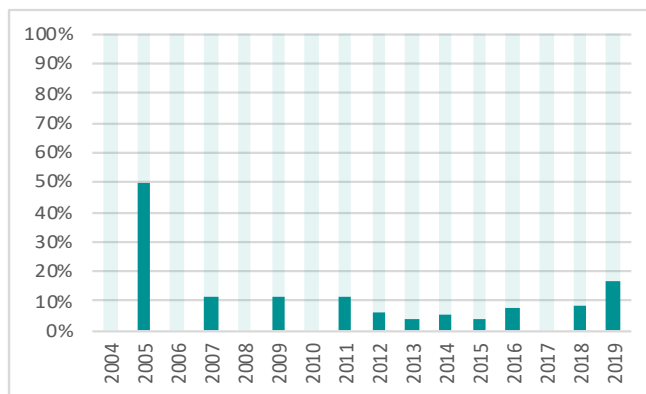
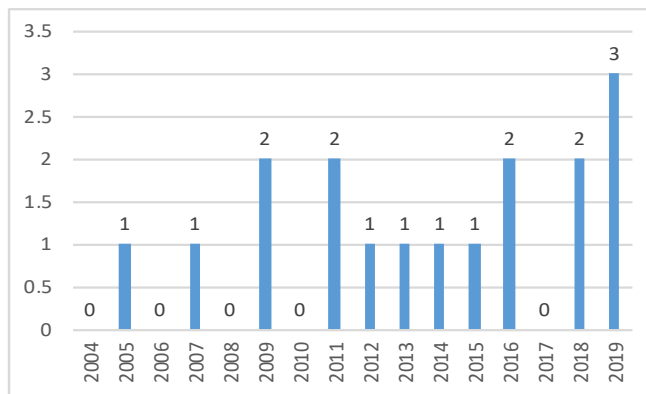
Data Kamers - Subrubriek Zorgplicht - Maatregelen over tijd (4)

Hoofdlijn: maatregel 'geen maatregel, klacht ongegrond' werd tussen 2013-2015 in 38% van de zaken opgelegd, dit is in de periode 2016-2019 gedaald naar 28%.

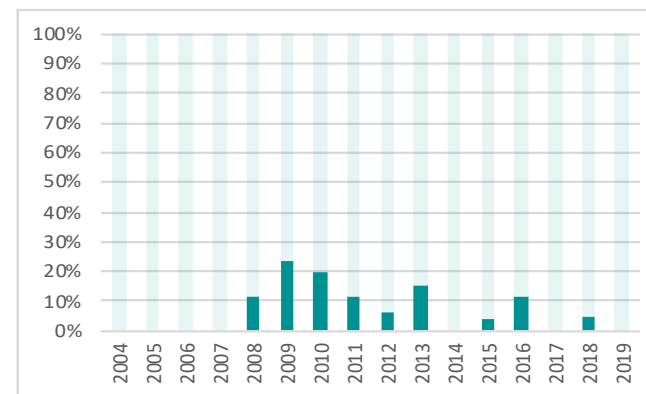
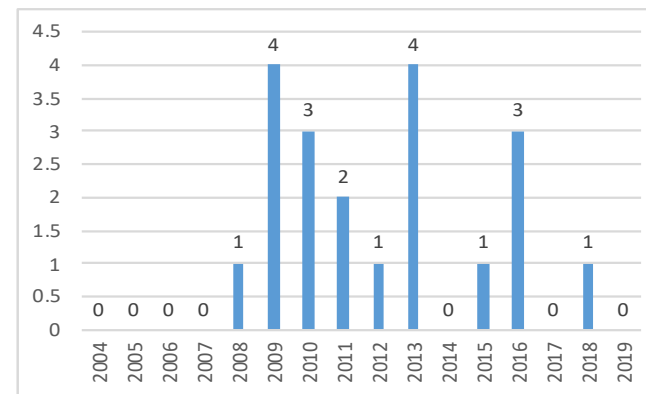
Zorgplicht – Geen maatregel, klacht ongegrond



Zorgplicht – Geen maatregel, klachten niet ontvankelijk



Zorgplicht – geen maatregel, klachtenmix gegrond/ongegrond niet ontvankelijk

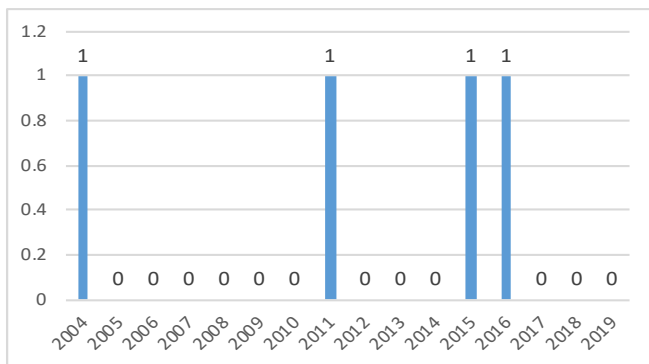


Boven: het aantal zaken over tijd. Onder: per jaar het aantal zaken ten opzichte van het totaal aantal zaken in de subrubriek Zorgplicht (%).

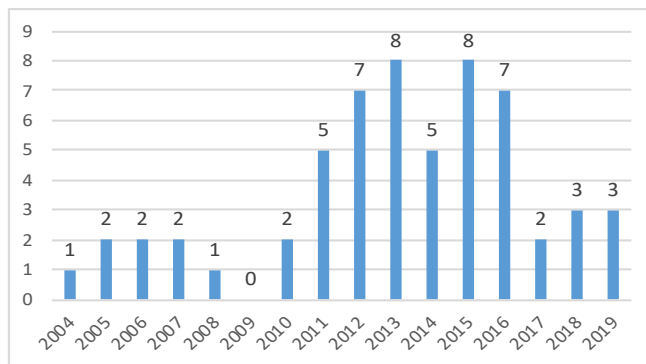
Data Hof - Subrubriek Zorgplicht - Maatregelen over tijd

Hoofdlijn: tussen 2014 en 2019 is het aantal Zorgplicht zaken bij het gedaald van 9 naar 3. Over de periode 2004-2019 is in 88% (=58/66) van de gevallen de zaak als 'gegrond' verklaard door het Hof. In de periode 2017-2019 zijn alle zaken gegrond verklaard.

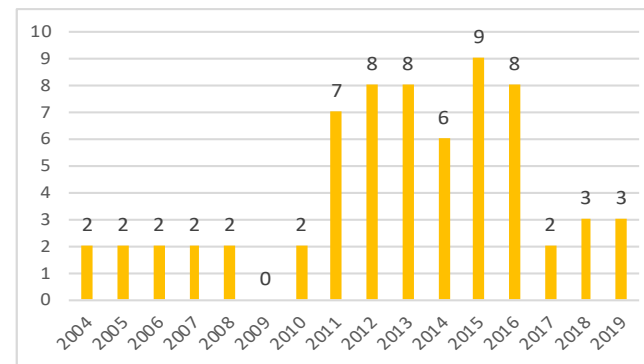
Zorgplicht – Ongegrond



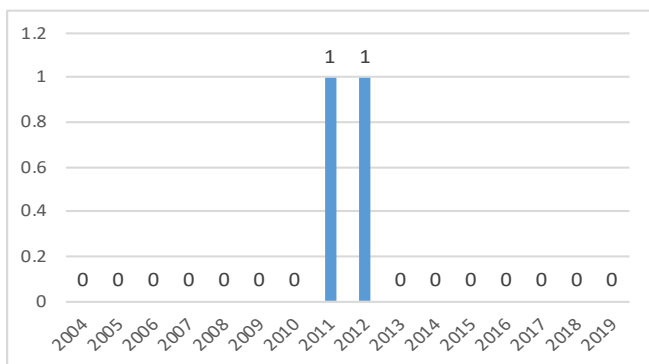
Zorgplicht – Gegrond



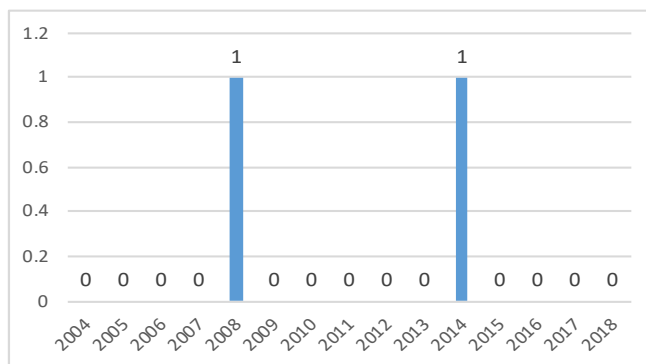
Zorgplicht – Totaal aantal zaken



Zorgplicht – Klachten deels ongegrond, deels niet-ontvankelijk



Zorgplicht – Niet-ontvankelijk



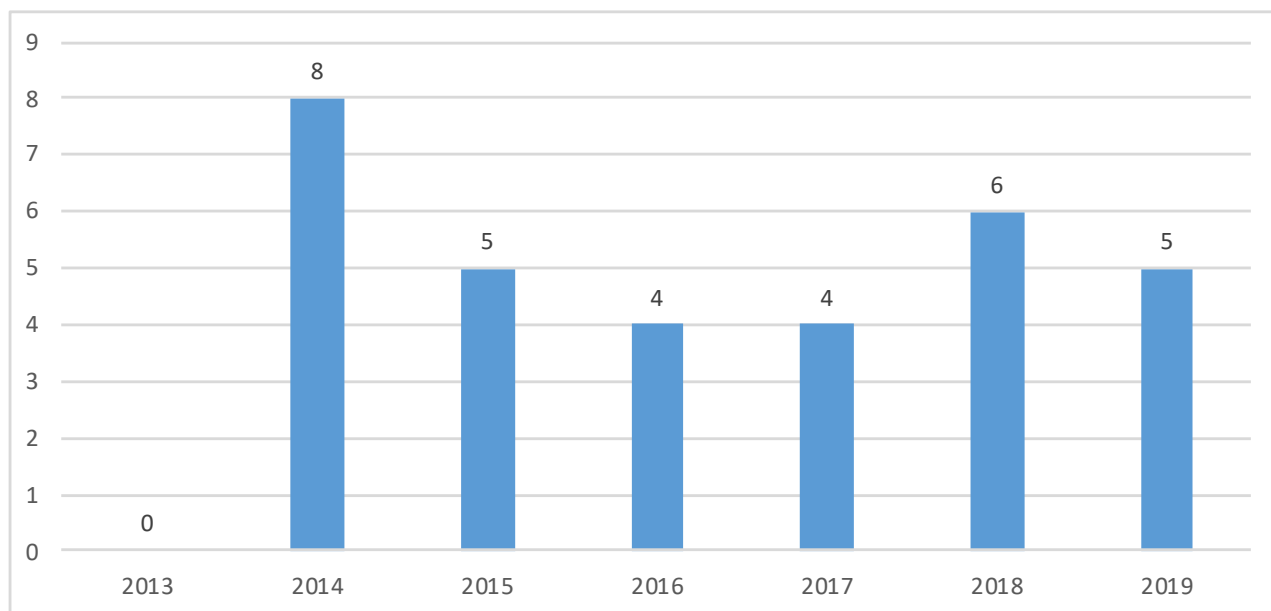
Kans op maatregel in periode 2004-2019

1. Ongegrond: 6% (4/66)
2. Gegrond: 88% (58/66)
3. Klachten deels ongegrond, deels niet-ontvankelijk: 3% (2/66)
4. Niet-ontvankelijk: 3% (2/66)

Data Kamers - Subrubriek Zorgplicht - Rechtbank Amsterdam

Hoofdpijn: tot 2017 komt de maatregel berisping voor, vanaf 2017 de maatregel Schorsing. De maatregelen van de Rechtbank Amsterdam zijn in lijn met de gemiddelden over de laatste 5 jaar (sheet 5).

Zorgplicht - Aantal zaken over tijd



Totaal aantal zaken 2013-2019 bedraagt 32, dat is 24% van de subrubriek Zorgplicht zaken.

De grafiek start bij 2013, omdat sinds 1 januari 2013 er vier kamers voor het notariaat zijn.

Maatregelen totalen 2013-2019

1. Geen maatregel, klachten ongegrond (10)
2. Waarschuwing (9)
3. Berisping* (4)
4. Schorsing** (3)
Geen maatregel (3)
5. Geen maatregel, klachten niet ontvankelijk (2)
6. Ontzetting (1)

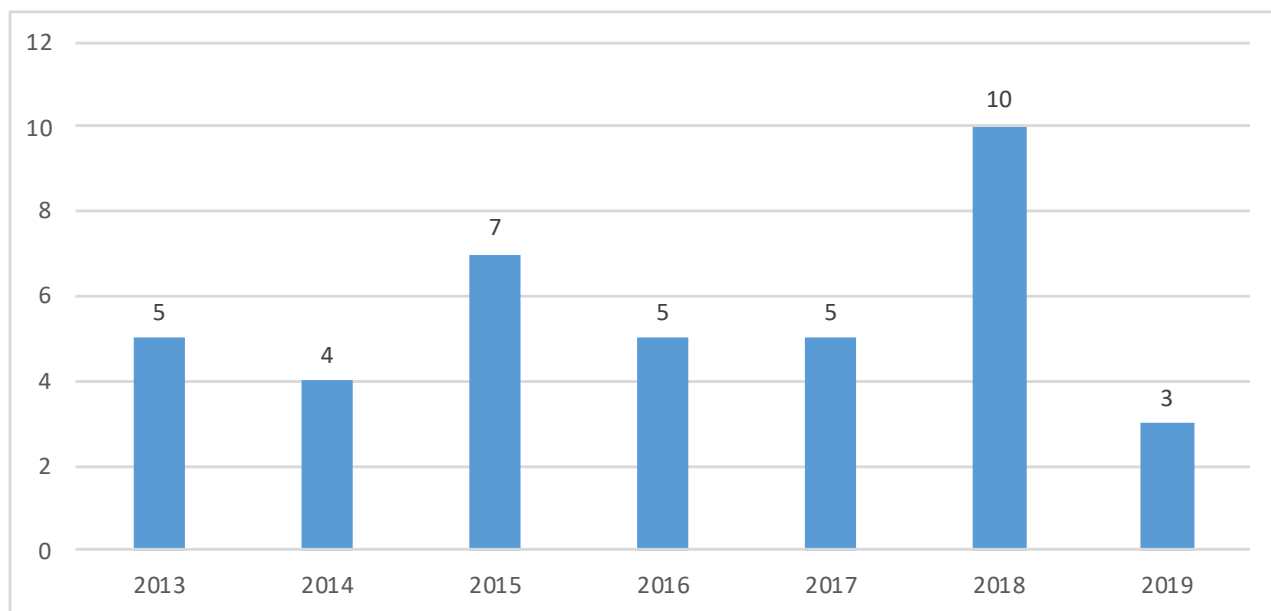
* Berisping komt na 2016 niet meer voor.

** Schorsing komt vanaf 2017 pas voor.

Data Kamers - Subrubriek Zorgplicht - Rechtbank Arnhem/ Leeuwarden

Hoofdlijn: de maatregel schorsing komt vergeleken met de andere drie rechtbanken vaak voor bij de rechtbank Arnhem/ Leeuwarden.

Zorgplicht - Aantal zaken over tijd



Totaal aantal zaken 2013-2019 bedraagt 39, dat is 29% van de subrubriek Zorgplicht zaken.

De grafiek start bij 2013, omdat sinds 1 januari 2013 er vier kamers voor het notariaat zijn.

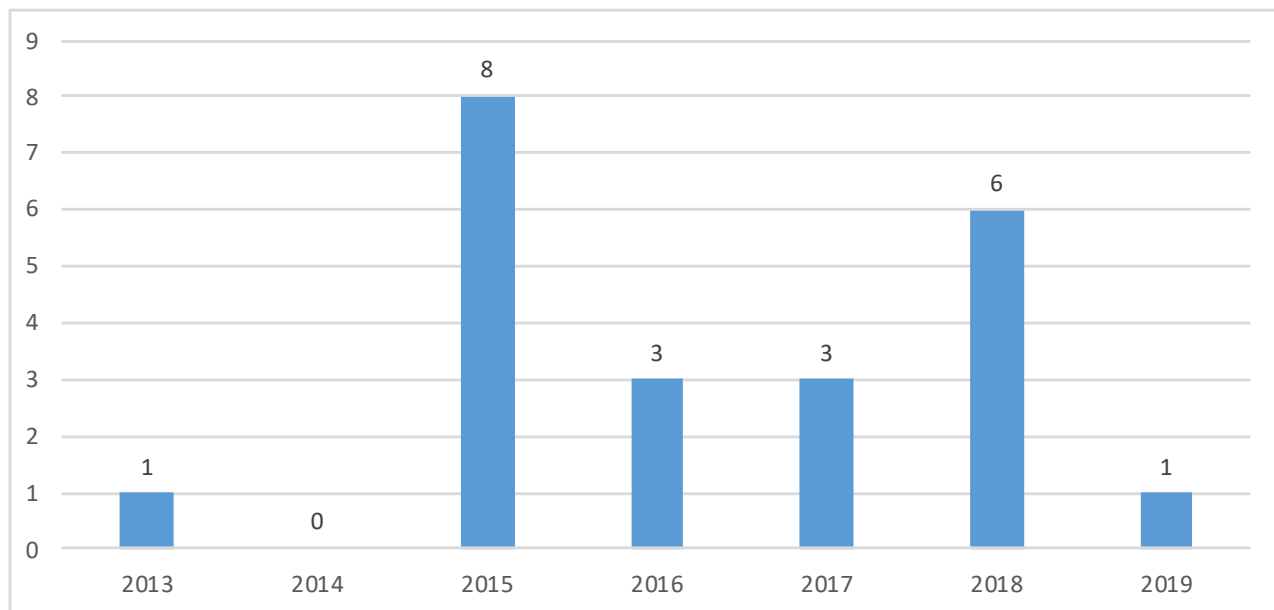
Maatregelen totalen 2013-2019

1. Schorsing (8)
2. Geen maatregel, klachten ongegrond (7)
3. Waarschuwing (6)
Berisping (6)
4. Geen maatregel, klachtenmix ongegrond of gegrond niet ontvankelijk (5)
5. Geen maatregel, klachten niet ontvankelijk (3)
6. Ontzetting (2)
7. Geldboete (1)
Geen maatregel (1)

Data Kamers - Subrubriek Zorgplicht - Rechtbank Den Haag

Hoofdlijn: de maatregelen van de Rechtbank Den Haag zijn in lijn met de gemiddelden over de laatste 5 jaar (sheet 5).

Zorgplicht - Aantal zaken over tijd



Totaal aantal zaken 2013-2019 bedraagt 22, dat is 16% van de subrubriek Zorgplicht zaken.

De grafiek start bij 2013, omdat sinds 1 januari 2013 er vier kamers voor het notariaat zijn.

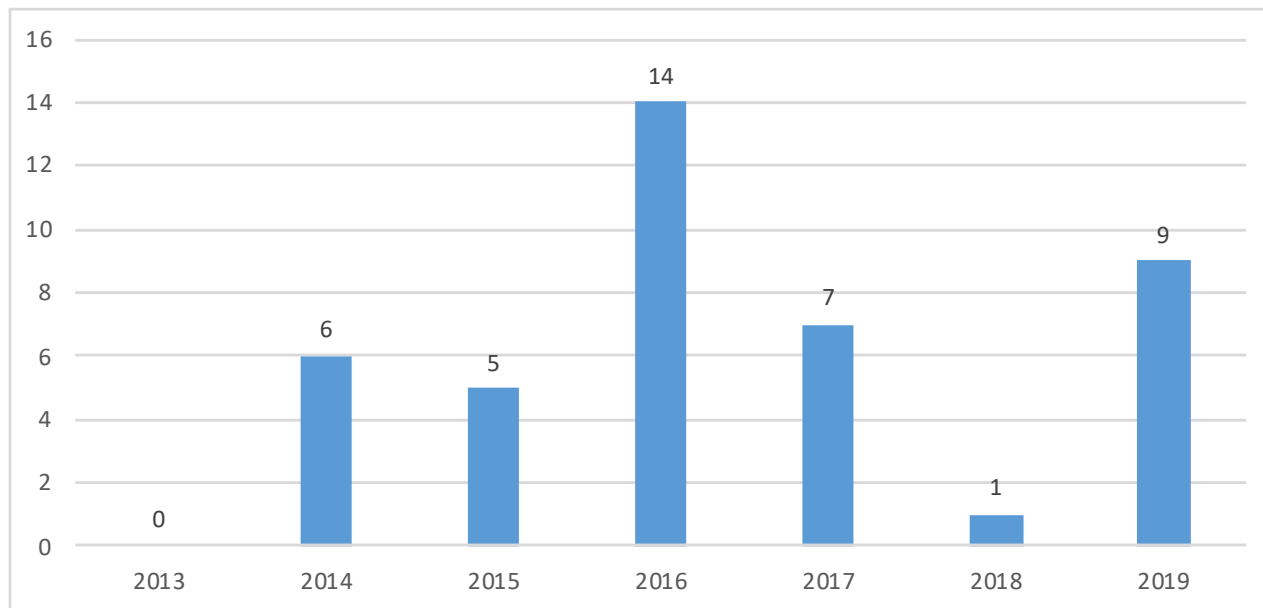
Maatregelen totalen 2013-2019

1. Geen maatregel, klachten ongegrond (7)
2. Waarschuwing (6)
3. Berisping (5)
4. Schorsing (2)
Geen maatregel (2)

Data Kamers - Subrubriek Zorgplicht - Rechtbank Den Bosch

Hoofdlijn: in rechtbank Den Bosch vinden van de vier rechtbanken met 31% (=42 zaken) de meeste zaken plaats. 43% van deze zaken heeft de maatregel 'geen maatregel, klachten ongegrond' opgelegd gekregen, dit is groter dan het gewogen gemiddelde van de rechtbanken Amsterdam, Arnhem/ Leeuwarden en Den Haag van 26%.

Zorgplicht - Aantal zaken over tijd



Totaal aantal zaken 2013-2019 bedraagt 42, dat is 31% van de subrubriek Zorgplicht zaken.

De grafiek start bij 2013, omdat sinds 1 januari 2013 er vier kamers voor het notariaat zijn.

Maatregelen totalen 2013-2019

1. Geen maatregel, klachten ongegrond (18)
2. Waarschuwing (8)
3. Berisping (4)
Geen maatregel (4)
Geen maatregel, klachten niet ontvankelijk (4)
4. Geen maatregel, klachtenmix ongegrond/gegrond niet ontvankelijk (2)
5. Geldboete (1)
Geen maatregel, houdt elke verdere beslissing aan (1)

Geen maatregel, klachten ongegrond (%)

43%

Rechtbank Den Bosch

>

26%

Gewogen gemiddelde rechtbanken
Amsterdam, Arnhem/ Leeuwarden
en Den Haag